

# Schwa-Laut (-e)





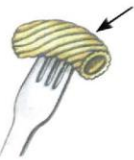


Übungen aus aktuell genutzten Unterrichtsmaterialien

# Erste Wörter

Schreiben zu Bildern

Lautgetreue Wörter

(Jandorf 2008)













	el
	el
	el
	el
	el
	el
	el

# Richtig schreiben 1 Klasse 1













(Jandorf 2023)

Endungen -el -en -er

1

 Ritter	el er	 Reif	el en
 Igel	er el	 Amp	el er
 Knot	en el	 Ins	el er
 Ranz	er en	 Löff	er el
 Ank	er el	 Box	er el
 Feu	el er	 Raup	el en

2

 Eim	el er	 Apf	el er
 Leit	er el	 Jäg	er el
 Vog	el er	 Brunn	er en
 Eng	er el	 Käf	er el
 Has	en el	 Bagg	er el
 Löw	er en	 Mant	el er


32 Richtiges Endungen einkreisen und schreiben.

# Arbeitsheft 1





## Klasse 1





(Dieck 2022)


-e




-e








1-10




bekannte  
Buchstaben  
nachzeichnen


Nase




Nase

Nase






Eigene Wörter mit -e am Ende schreiben, malen, aufkleben



Nase



Nase

⊗ Rose

⊗ Tasche

⊗ Nase


⊗ Löwe

⊗ Hose

⊗ Dose

⊗ Riese

-e



10



## Wörter mit e, el, en mitsprechen

- ① Schwinge die Wörter. Setze Vokale ein.



Karibu, Klasse 2  
(Westermann)



## Wörter mit e, el, en mitsprechen



- ① Schwinge die Wörter. Setze Vokale ein.



- ② Schwinge die Wörter. Schreibe sie auf.



Insel



- ③ Finde den Fehler. Schreibe das Wort richtig auf.



Wolkn

Wolken



Tafl



Flöt

In jeder Silbe ist ein Vokal.



- ④ In jedem Satz ist ein Fehler. Schreibe die Wörter richtig auf.

Alle matn einen Tisch im Garten.

malen

Auf dem Tisch sind drei Tomatn.

Am Himml scheint die Sonne.

Zwei Vögl fliegen dort.

## Besondere Endungen kennenlernen

Datum: \_\_\_\_\_

1







Schreibe -en und markiere. Schreibe das Wort.



## ere Endungen kennenlernen

Datum: \_\_\_\_\_



reibe -en und markiere. Schreibe das Wort.



2




Schreibe -el und markiere. Schreibe das Wort.



3



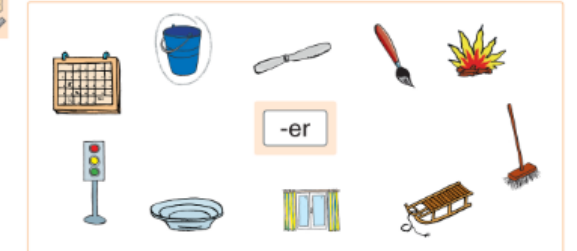
Zeichne Silbenbögen und schreibe die Leichter. Schreibe das Wort. Markiere die Leichter.



1



Kreise Wörter mit -er am Ende ein.



2



Zeichne Silbenbögen und schreibe die Leichter. Schreibe das Wort. Markiere die Leichter.




Flex und Flora  
Klasse 2

(Verlag Jahr)

## Besondere Endungen kennenlernen

Datum: \_\_\_\_\_



1 Lies die Wörter. Markiere -e, -en, -el, -er am Ende.



-e	Banane	-el	Insel
	Lampe		Nudel
-en	Faden	-er	Leiter
	Schlitten		Roller

2 Höre genau und verbinde passend.



-e -en -el -er

Datum: \_\_\_\_\_

1 Schreibe -e am Ende. Markiere.



Lu p e	Wol k
Lo s	Bir n
To ma t	Rut sch
Na s	Fla sch
Li bel l	Ho s

2 Zeichne Silbenbögen und schreibe die Leuchter.  
Schreibe das Wort. Markiere die Leuchter.



Blume	u e	



Bei den Endungen **-er**, **-el** und **-en** kannst du das **e** schlecht hören.  
Sprich diese Endungen deutlich: Mutter, Himmel, backen.

- 1 Sprich die Wörter deutlich.  
Färbe die Endung **-er**.

aber	Messer	Feder	Oktober
Zimmer	Eimer	Käfer	Jäger
Bücher	Kalender	Leiter	Fenster

- 2 Schreibe die Wörter auf.

Auf "diesem PC" gespeichert

B. S. 13 Nr. 2

aber

Bei den Endungen **-er**, **-el** und **-en** kannst du das **e** schlecht hören.  
Sprich diese Endungen deutlich: Mutter, Himmel, backen.

- 1 Sprich die Wörter deutlich.  
Färbe die Endung **-er**.

aber	Messer	Feder	Oktober
Zimmer	Eimer	Käfer	Jäger
Bücher	Kalender	Leiter	Fenster

- 2 Schreibe die Wörter auf.

Auf "diesem PC" gespeichert

B. S. 13 Nr. 2

aber

- 3 Finde die Wortpaare.

Winter	Bruder	Feuer	Lehrer	Vater
--------	--------	-------	--------	-------




und Schüler

und Mutter

und Sommer

und Schwester



und Wasser

- 4 Färbe die Endung **-er**.

- 5 Schreibe Sätze mit den Wörtern.

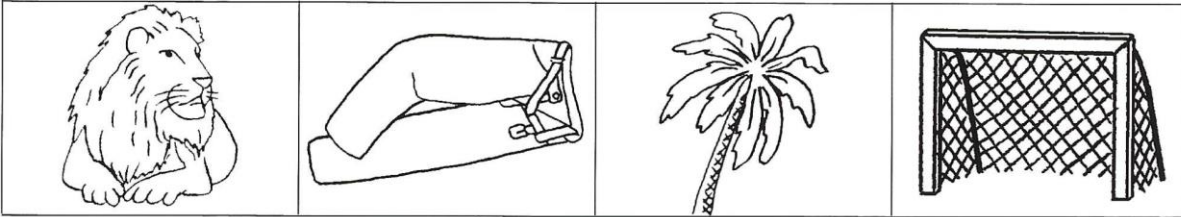
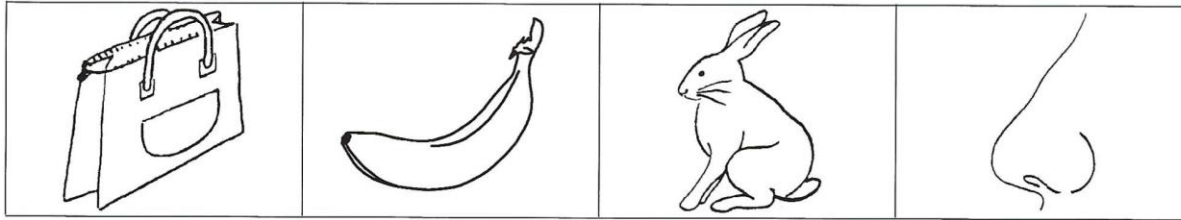


Zebra  
Klasse 2  
(Verlag Jahr)



# Stöpselkarte -e

14/1



Box I GS

© Dieck-Verlag

## Stöpselkarte -e – Rückseite

14/1

die Nase



der Hase



die Banane



die Tasche



das Tor



die Palme



die Hose



der Löwe





Erkläre, was du hier gelernt hast!

© Dieck-Verlag

# Rechtschreibbox Grundschule

(Dieck 2022)

„Bausteine“  
(Verlag Jahr)

-en -el -er		
 Insel		
 Roller		
 Rasen		
 Messer		
 Amsel		
 Pinsel		
 Rosen		
 Ampel		
 Nasen		
 Sessel		
 Eimer		